

# TRÂNSITO SEGURO COM PEDRINHO E PALOMA



Adaptação por:

CLÁUDIA ALENCAR  
RENATO CESAR

[materiaispdg.com.br](http://materiaispdg.com.br) Youtube: Pode Usar Para Ensinar



Oi, eu sou a Paloma.  
Eu moro na cidade e  
vou receber meu  
primo, que vem do  
interior me visitar.

Olá! Sou o Pedrinho.

Eu não conheço  
nada da cidade.

Estou ansioso porque a  
minha prima Paloma, vai  
me levar para passear e,  
depois, para  
conhecer a praia.



Para começar, Pedrinho, é importante saber o que é trânsito.



Trânsito é o ir e vir, é o movimento de pessoas, animais e meios de transporte.



Mas prima, trânsito não  
é aquele lugar que tem  
um monte de carros  
parados, em fila?



Não, Pedrinho, o trânsito existe em todo lugar. Até mesmo nos corredores da escola ou dentro de nossa casa.

E seja onde for, nós precisamos estar atentos e tomar cuidados!





Mas prima, você fala, fala...  
E quando nós vamos  
conhecer a praia?

Calma Pedrinho, nós vamos.  
Mas antes é bom você saber  
como é o trânsito aqui na  
cidade, pra fazermos um passeio  
com segurança.





Por exemplo, você  
sabe o que é ser um  
pedestre?





Epa! Mas o que é esse  
diacho de “peste” aí que  
você falou?



Ai não é peste, menino.  
**É PEDESTRE.**

Todos nós, somos  
pedestres.

Pedestre é quem está se  
locomovendo sem usar  
um meio de transporte.



Lá na Matolândia, onde  
eu moro, as pessoas  
andam no meio da rua  
mesmo. Então lá  
ninguém sabe que é  
pe...pe... Pedestre!





Ah Pedrinho, mas andar no  
meio da rua é muito  
perigoso. O ideal é andar  
na calçada!

Car... Car... “Carça” do que?





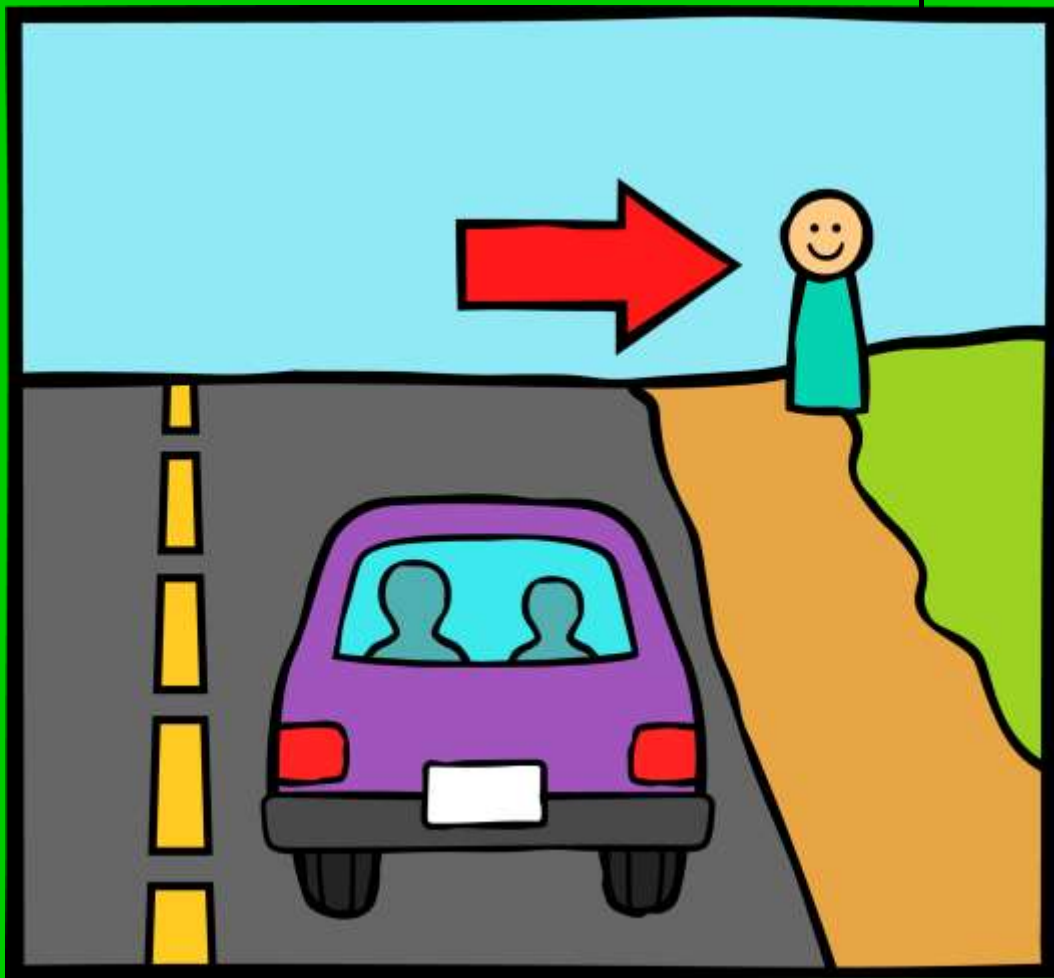
Não é calça não. É **CALÇADA**.  
Uma parte no canto da rua onde  
as pessoas andam.





Mas e se não tiver calçada,  
como a gente faz?

Aí a gente anda no cantinho da rua, o mais próximo possível das casas e comércios, sempre no sentido oposto dos carros.



E é muito importante ver e ser visto.  
Por isso, o ideal ao andar pelas ruas é usar roupas **claras!**

Então vamos lá que eu  
quero conhecer essa tal  
de calçada.  
E quero ver a praia!






Calma Pedrinho, tem mais coisas pra você aprender!

Mais coisa ainda?





Sim Pedrinho, você já viu a faixa de pedestre?  
Olha só! A faixa de pedestre são essas marcas  
na rua, onde nós podemos atravessar.






Eu pensei que isso aí  
fosse uma zebra,  
deitada no chão.





Ah primo, só você mesmo...  
é nessas listras que os  
pedestres tem que  
atravessar,  
que é parecido com uma  
zebrinha!

Veja como a gente  
faz para atravessar a rua  
com segurança:




Sempre e em todo  
lugar, olhe para os  
dois lados antes de  
atravessar.

Os semáforos indicam o momento em que podemos atravessar a rua com segurança.



Sinal vermelho:  
Espere!




Sinal verde:  
Pode atravessar a rua.

Este é o semáforo para pedestres.



# Este é o semáforo para os motoristas:



Vermelho – os carros param.

Na falta do semáforo de pedestres, é neste sinal que devemos atravessar.

O Amarelo Indica atenção: indica a mudança de cor. Pedestres não atravessam e motoristas devem parar.

Verde indica siga, para os motoristas. É o momento em que os carros podem seguir, enquanto a gente espera.

Nunca atravesse a rua por  
trás de ônibus, carros, árvores  
e postes, pois os motoristas  
podem não ver você.



As crianças devem brincar em locais adequados,  
como praças e parques.  
A rua não é lugar para brincadeiras!

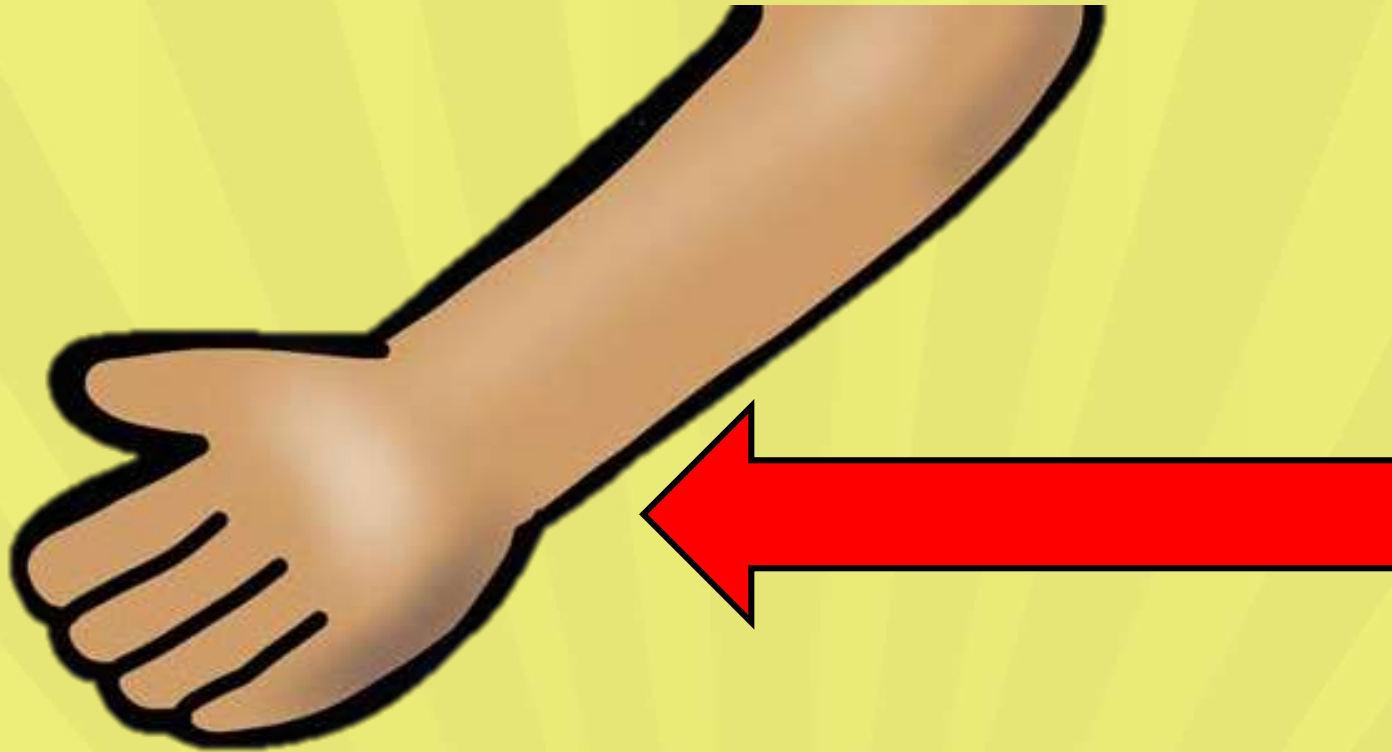




Importante:  
Crianças devem  
atravessar a rua  
acompanhadas de  
um adulto.

O local correto para segurar a criança é pelo pulso, e não pela mão.

Assim, não escorrega e fica mais difícil se soltar.





Procure sempre o local mais seguro para atravessar a rua. Onde há movimento maior de veículos, utilize a passarela.





Nossa, prima!  
Quanta coisa estou  
aprendendo hoje. Eu não  
sabia que era assim, não!

Pois é!

Ah Pedrinho, como a praia fica  
um pouco longe, nós iremos de  
carro, tudo bem?



Ai que legal prima.  
Eu nunca andei de carro!  
Então vamos, logo,  
Vamos! vamos!







Vamos, mas antes você  
precisa saber que pra  
andar dentro do carro  
você precisa usar o cinto!



Mas a minha calça é de  
elástico, prima, não  
precisa usar cinto...







Não é o cinto da sua calça  
de elástico, é o cinto do  
carro!



Agora vai me dizer que  
o carro usa calça e  
precisa usar cinto?





Eu não te aguento, menino!  
Carro não usa cinto, é  
você que usa o  
cinto do carro, o cinto de  
segurança. Você tem que  
estar seguro, porque se  
acontecer algum acidente,  
você não se machuca.  
E tem que usar no banco  
de trás também.

Mas será que eu posso ir  
no banco da frente do  
carro?



Não pode, só pode sentar  
no banco da frente do  
carro quem já fez 10 anos.

Toda criança tem que  
sentar no banco de trás,  
e para cada idade tem um  
equipamento especial, um  
assento adequado:



# BEBÊ CONFORTO

até um ano de idade





# CADEIRINHA

De um a quatro anos de idade



# ASSENTO DE ELEVAÇÃO

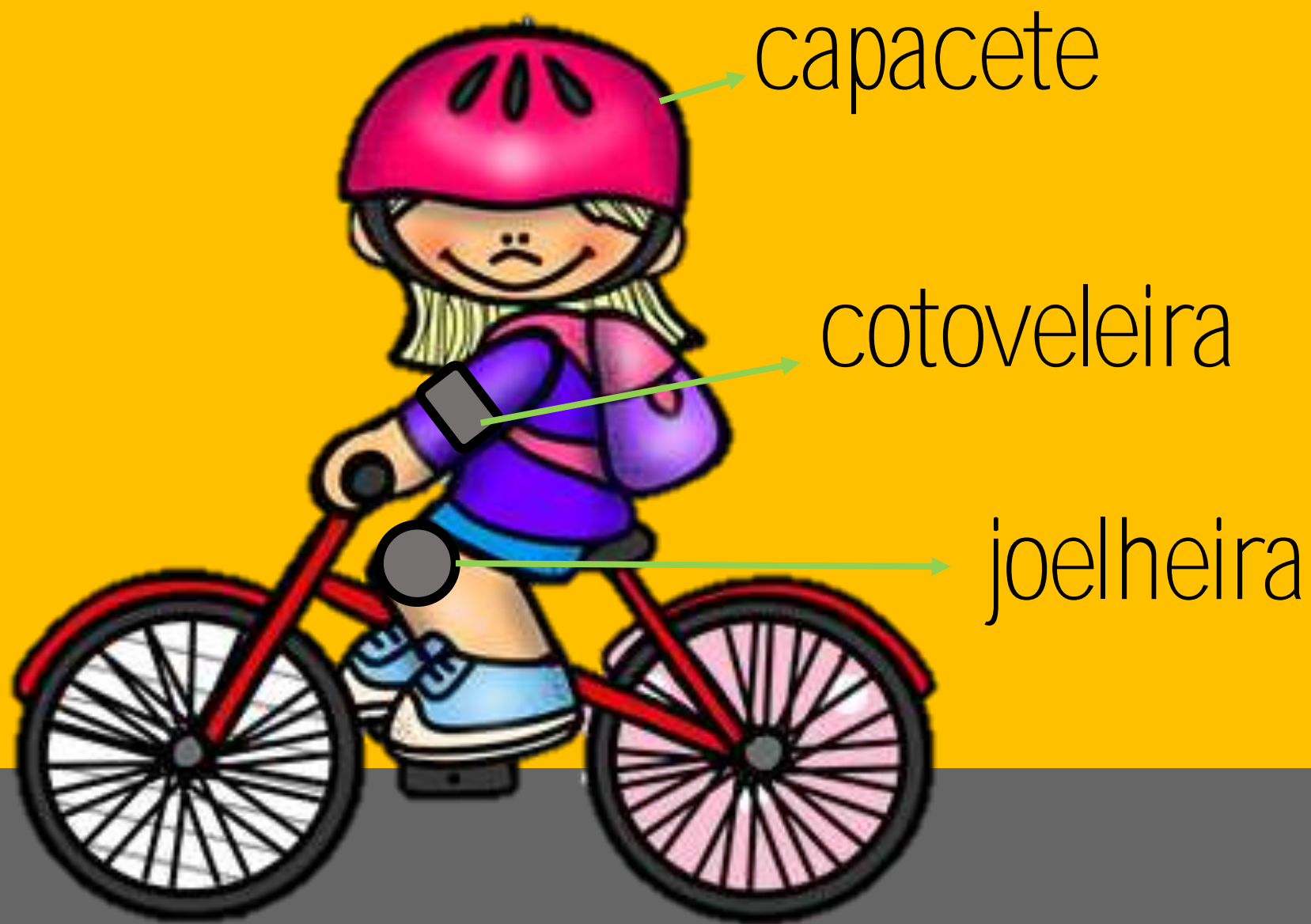
Dos quatro aos sete anos e meio.



A partir daí, pode-se usar o cinto, desde que tenha altura suficiente.

Lá na praia poderemos  
andar de bicicleta. E para  
isso, precisamos usar os  
equipamentos de  
segurança:





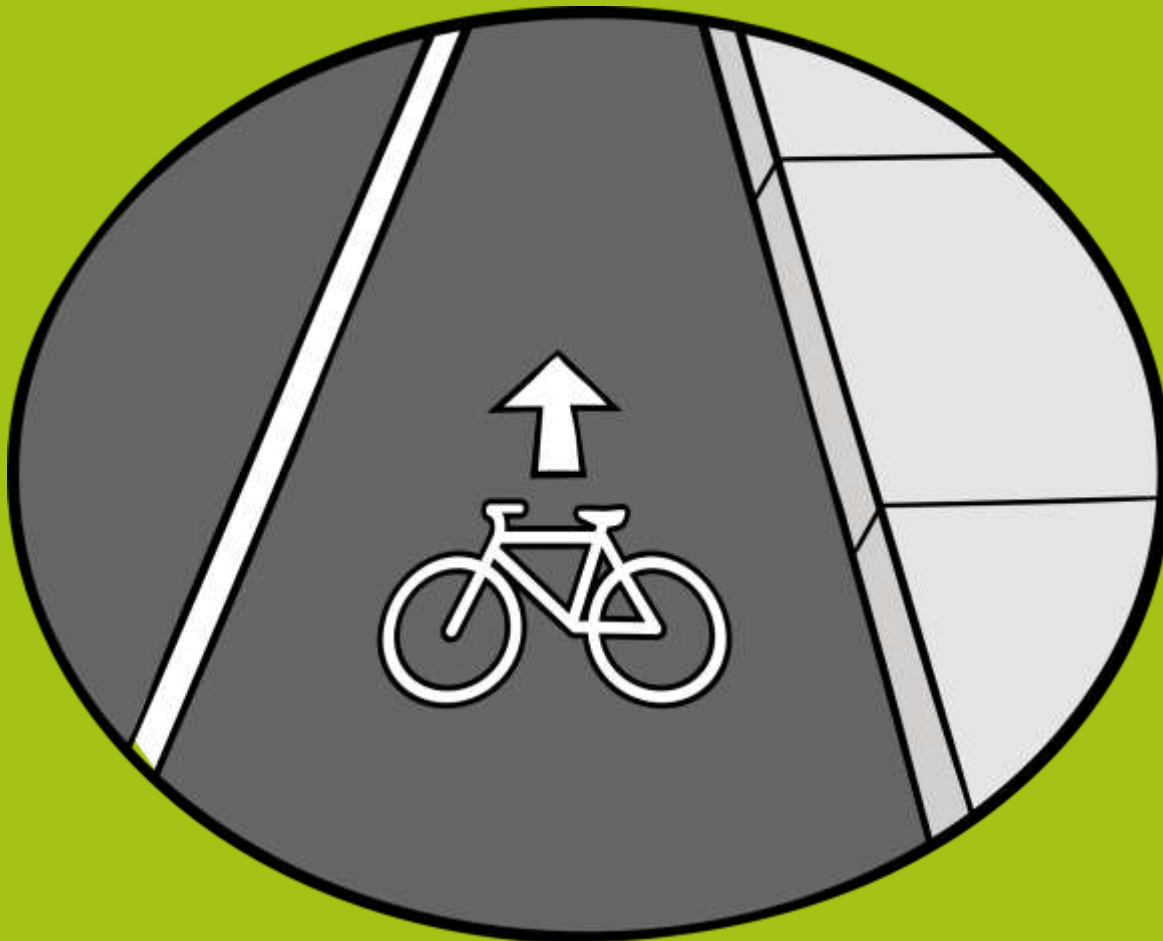
capacete

cotoveleira

joelheira



E o ideal é andar nos locais adequados, como ciclovias ou ciclofaixas.






Eu gostei de aprender tudo  
isso. Por que aí a gente  
fica mais  
protegido, né?  
Mas... agora podemos ir?





Agora nós podemos ir, e lá no  
caminho eu te conto mais  
sobre segurança no trânsito.

E lá foram eles. Muito felizes por terem  
compartilhado conhecimentos com você que leu!  
Compartilhe você também!






Fim

# Materiais Pedagógicos

materiaispdg.com.br



Este material foi produzido pelo site Materiais Pedagógicos e está sendo cedido para seu uso pessoal/ educador. Não é autorizado a postagem em sites, blogs, grupos nas redes sociais ou em grupos de WhatsApp – o material também não pode ser alterado/ modificado. Ao compartilhar, compartilhe apenas link do site: <https://materiaispdg.com.br>

O compartilhamento deste material ou parte dele por sites, Blogs, Páginas/perfis "sociais" sem a autorização previa de autor, incorre em violação de direito autoral conforme Código Penal Art 184

CONHEÇA NOSSAS REDES SOCIAIS:



[facebook.com/materiaispdg](https://facebook.com/materiaispdg)



[@materiaispdg](https://www.instagram.com/materiaispdg)



[t.me/materiaispdg](https://t.me/materiaispdg)



Canal Pode usar para Ensinar

Créditos:

