

# Het eerste wonder van Jezus



# Introductie

Deze week zullen we kijken naar het eerste wonder van Jezus. Terwijl Hij te gast was op een bruiloft in Kana, veranderde Hij water in wijn. Dit Bijbelgedeelte kun je vinden in Johannes 2.1-11. Een aantal van de hoofdpunten zijn:

- Wat is een wonder?
- Maria vertrouwde erop dat Jezus het probleem kon verhelpen. (Johannes 2.3)
- We moeten alles doen dat Jezus ons zegt te doen. (Johannes 2.5)
- Jezus doet altijd het beste. (Johannes 2.10)

## Lesplan

Vraag je kind wat een wonder is. Leg uit dat een wonder iets is dat je niet op een normale manier kunt uitleggen, maar dat het gebeurt omdat God op een bijzondere manier ingrijpt. Bespreek hoe Jezus water in wijn veranderde. Vraag of dit een wonder was of niet? Je kunt ervoor kiezen om wat dingen op te noemen en te vragen of dit wonderen zijn.

Neem een schone kan en vul het met water. Vraag het kind of het denkt dat jij er sap van kan maken. Je kunt hier veel plezier mee beleven door je kind te vragen of het water in sap zou veranderen als je er tegen zingt of praat. Neem daarna een fles ranja, giet het in de kan en meng het met het water. Vertel dat je nu sap hebt gemaakt door ranja bij het water te doen. Vraag je kind of dit een wonder is. Leg uit dat dit geen wonder is. Vraag dan of Jezus een wonder deed toen hij het water in wijn veranderde. Wijs hen erop dat Jezus geen ranja ofzo in het water deed, maar Hij veranderde het water in wijn.

Praat met elkaar over het woord 'vertrouwen'. Leg uit dat 'vertrouwen op iemand' betekent dat je op die persoon aan kan. Bespreek dit door momenten te noemen waarop je kind op jou moest vertrouwen, zoals wanneer jij op hen moet passen bij het oversteken van een straat. Wijs hen erop dat Maria erop vertrouwde dat Jezus het probleem zou verhelpen. Herinner je kind eraan dat ook wij een probleem hebben, dat alleen Jezus kan oplossen. Wijs hen erop dat wij zondaren, een Redder nodig hebben, en Jezus is die Redder. Herinner je kind eraan dat God van hem of haar houdt, en dat Hij om hen geeft. Getuig van het feit dat wij al onze zorgen en problemen bij Jezus kunnen brengen, en dat we op Hem kunnen vertrouwen.

Speel een spel door één van de kinderen te blinddoeken. Verzeker je ervan dat je dit spel speelt in een open ruimte, zonder breekbare spullen of gevaarlijke objecten. Leg kleine dingen op de grond, zoals snoepjes, of klein speelgoed. Vertel het kind dat het op jou zal moeten vertrouwen wanneer jij hem of haar naar de verschillende objecten leidt. Wissel nu om. Wijs hen erop dat, hoewel geen van beiden iets kon zien, jullie toch op elkaar vertrouwden.

Praat over het feit dat we niet onzeker hoeven te zijn over wat juist is, omdat Jezus ons verteld heeft wat juist is. Vraag je kind waar Jezus ons verteld wat juist is en wat niet. Wijs hen erop dat Jezus ons altijd zal zeggen dat we het juiste moeten doen. Je kunt vragen stellen met de zin "Zou Jezus zeggen dat..." Zoals "Zou Jezus zeggen dat we ons zusje moeten slaan" of "Zou Jezus zeggen dat we vriendelijk moeten zijn?"

Bevestig dat we erop kunnen vertrouwen dat Jezus altijd het beste voor ons zal doen. Hij maakte niet zomaar wijn; Hij maakte de beste wijn. Leg een aantal voorwerpen, of fotos van voorwerpen neer, en vraag je kind wat goed, beter en het beste is. Bijvoorbeeld, wat voedsel, speelgoed of activiteiten. Geef ze van ieder drie opties, en vraag hen om ze op volgorde te leggen.

Bid en bedank Jezus, omdat Hij kwam om zondaren te redden. Vraag Hem om je te helpen op Hem te vertrouwen.



Toen de man wat van het water proefde kon hij het niet geloven.

Het was de beste wijn die hij ooit had geproefd.

Hoe kon water nu veranderen in de allerbeste wijn?

Jezus had een wonder gedaan.



## Het eerste wonder van Jezus

Niet lang nadat Jezus Zijn bediening begon, werd Hij uitgenodigd voor een bruiloft.

Iedereen was blij, danste en vierde feest.

Toen was er een groot probleem. De wijn begon op te raken.

Dit was iets dat niet mocht gebeuren op een bruiloft.



Maria, de moeder van Jezus was ook op de bruiloft.

Toen zij van dit probleem hoorde, wist ze wat ze moest doen. Ze vertelde het aan Jezus.

Toen zei ze tegen de bedienden dat, wat Jezus ook vroeg, ze dat moesten doen.



Jezus wilde Zijn moeder helpen.

Hij zei tegen de bedienden dat ze 6 grote vaten moesten halen.

Toen die gevuld waren met water, vroeg Hij de man die de bruiloft regelde, of die wat van het water kon proeven.



# Spelletjes en Activiteiten

## Smaak test

Vergeet niet te checken of een van de deelnemers ergens allergisch voor is, voordat je met deze activiteit begint. Afhankelijk van de leeftijd van de kinderen kun je ervoor kiezen om ze te blinddoeken.

Leg steeds 3 variaties van hetzelfde voedsel op tafel. Zoals drie soorten fruitsap, drie vruchten, drie soorten chocolade, etc.

Laat de kinderen van alle drie wat proeven, en stem dan welke het beste is. Herinner hen eraan dat de man die het water proefde ontdekte dat Jezus de beste wijn ooit had gemaakt.



## Organiseer een mini feestje

Organiseer een mini feestje. Maak een lijst van de dingen die je nodig hebt. Muziek, spelletjes, ballonnen, drinken, snacks, etc.

Als je alles verzameld hebt en er is tijd, vier dan een mini feestje met je kind.

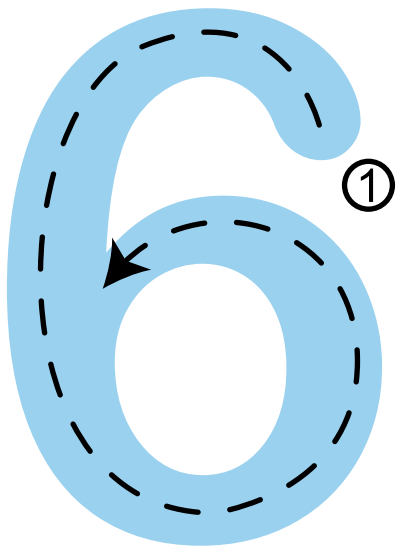
Denk samen na over hoe het zou zijn als jij een verjaardagsfeestje viert en je er achterkomt dat er niet genoeg verjaardagstaart is. Hoe zou jij je dan voelen? Hoe zouden de mensen, die geen taart krijgen, zich voelen? Leg uit dat dit eigenlijk gelijk is aan wat er op de bruiloft gebeurde.

## Water estafette

Plaats een emmer vol water aan een kant van de ruimte. (Buiten zou nog beter zijn). Aan de andere kan van de ruimte zet je een aantal plastic bekertjes op de grond. Geef het kind een kannetje waarmee hij/zij zo snel mogelijk naar de emmer moet lopen. Het kannetje moet gevuld worden met water uit de emmer, daarna zo snel mogelijk terug naar bekertjes om die met het water uit het kannetje te vullen. Als alle bekertjes vol zijn, is het klaar.

Als er meer dan één kind is, kun je er een wedstrijd van maken. Welk team vult het snelst alle bekertjes?

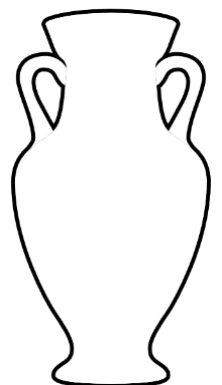

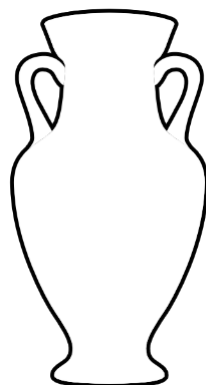
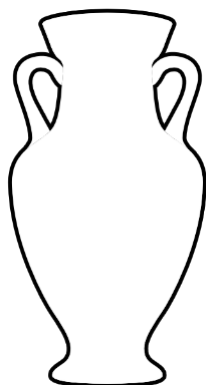
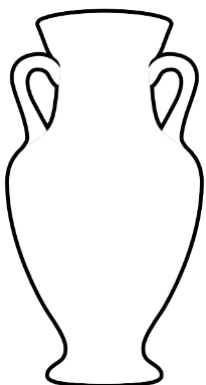
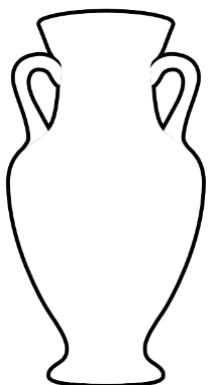




Zes



Kleur de zes potten vol water







Knip de vaten uit en sorteer ze van klein naar groot



Scheid het voedsel van het drinken

# Voedsel



# Drinken



# Van water naar wijn



Wat heb je nodig:

Werkblad  
Krijtjes op potloden  
Schaar  
Split pen

Wat moet je doen:



Kleur het werkblad in

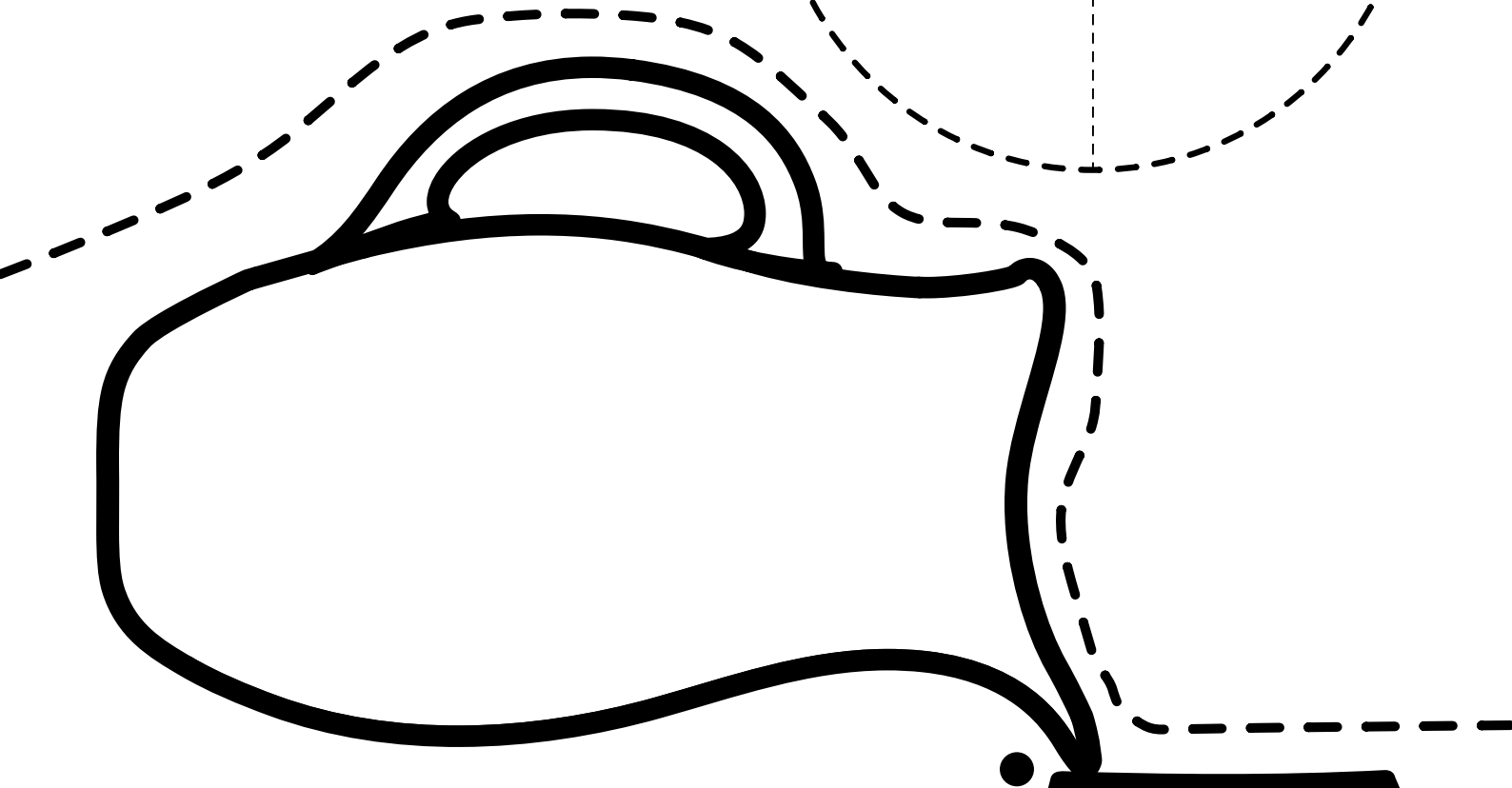
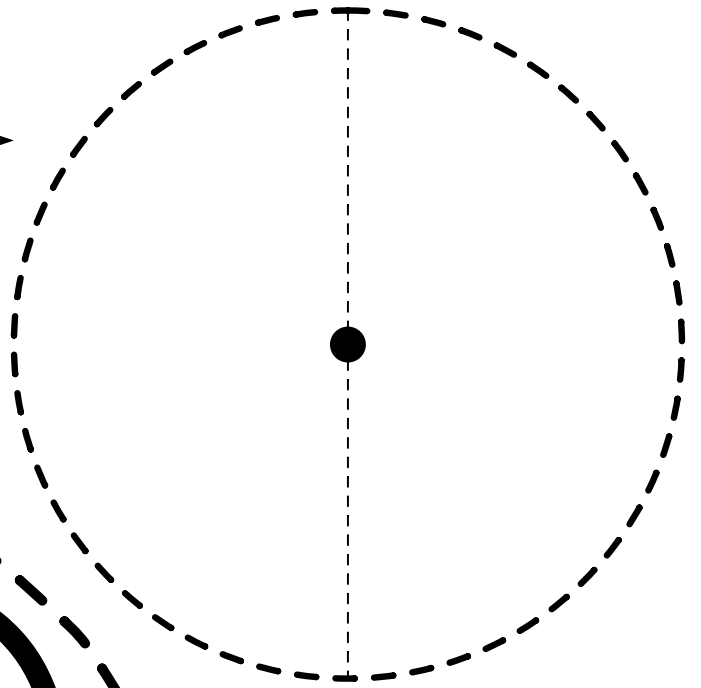


Knip langs de stippellijn



Bevestig de cirkel aan het  
blad met behulp van de  
splitpen.


Kleur half rood  
en half blauw




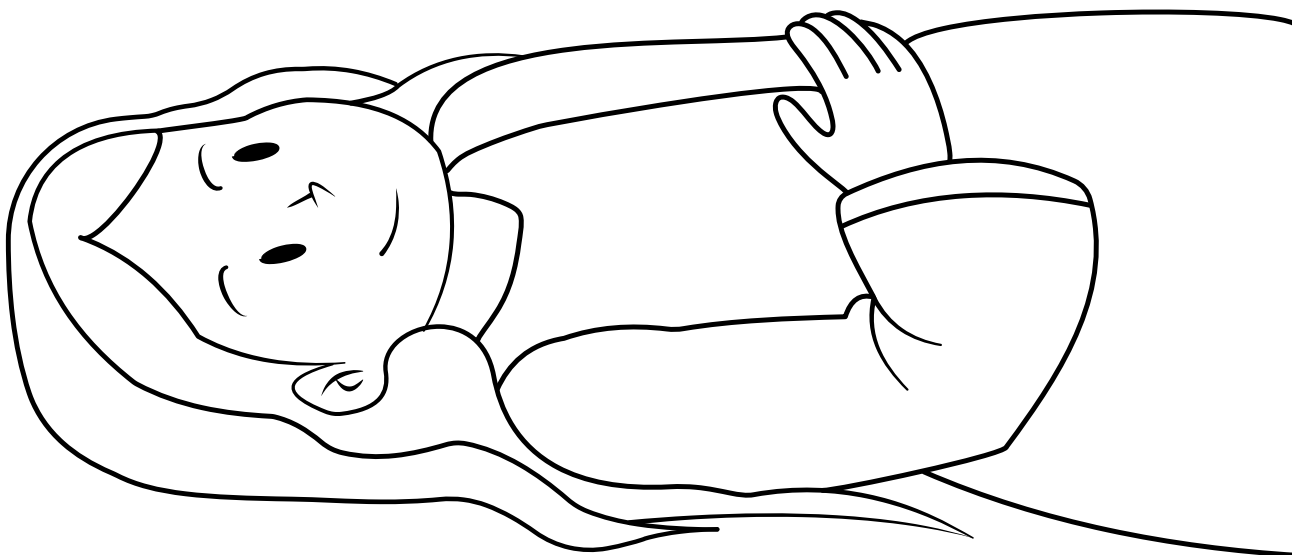
**Doe wat**


**Hij u zegt.**

**Johannes 2:5**











# Worship Time

God Of Wonders

[https://youtu.be/S\\_SIY0yawZc](https://youtu.be/S_SIY0yawZc)

Miracle Worker

<https://youtu.be/Sz0znz7a7sc>

Our God (Is Greater)

<https://youtu.be/p-6YdT1DE08>



## Gebed

Bedank God, omdat niets onmogelijk is voor Hem. Vraag God om jou te helpen Hem te gehoorzamen en te doen wat Hij zegt.

## Volgende week

Jesus and Nicodemus  
15<sup>th</sup> February 2020

If you haven't already done so, sign up to receive future lesson by email.  
[truewaykids.com/subscribe/](http://truewaykids.com/subscribe/)

